

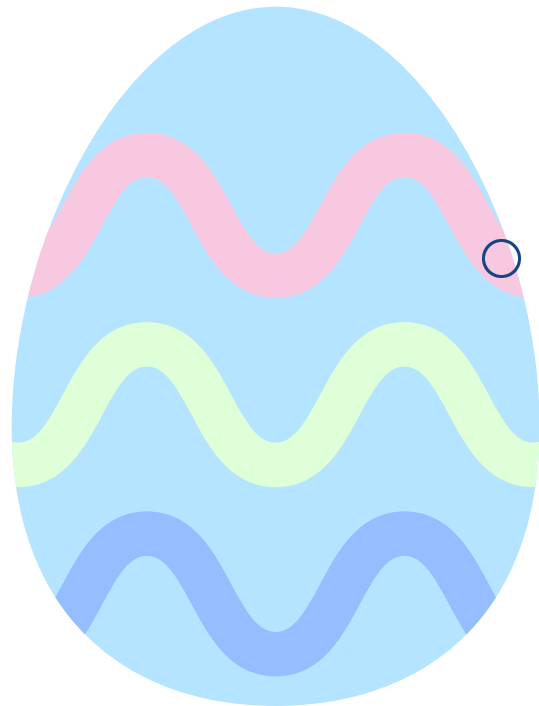

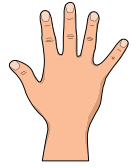
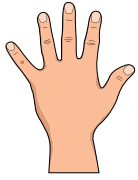



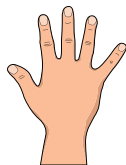

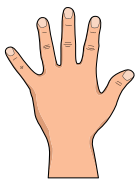


Podążaj za wzorem, rysując jednocześnie obiema rękami – prawą i lewą.
Dla lepszego skupienia przyklej kartę taśmą do stołu







Połącz pisanki zgodnie z kolejnością pokazaną na górze, rysując linie jednocześnie obiema rękami – jedną po lewej, drugą po prawej stronie.
Staraj się nie odrywać rąk od kartki i prowadzić linie spokojnie aż do końca.

